



Syselcom Mutuelle Informatique SA
Ch. de Maillefer 36 – 1052 Le Mont-sur-Lausanne
T : +41 21 643 74 74 E : info@syselcloud.ch
www.syselcloud.ch

GUIDE DE PRISE EN MAIN RAPIDE




« Hébergement performant et sécurisé
de vos applications métiers »

- ✓ EFFICACITÉ
- ✓ MOBILITÉ
- ✓ FLEXIBILITÉ
- ✓ PERFORMANCE
- ✓ SÉCURITÉ
- ✓ ÉCONOMIES
- ✓ GARANTIE
- ✓ OPTIONS

CRÉER UN RACCOURCI DE VOTRE APPLICATION SUR VOTRE BUREAU

1

Le fichier « **APPLICATION_MSI.ZIP** » contient le programme d'installation des accès de votre application SyselApps.




2

Ouvrir le fichier ZIP et exécuter le programme d'installation.

NB : Si il y'a une impossibilité d'installer le programme, le fichier avec l'extension RDP peut être utilisée.

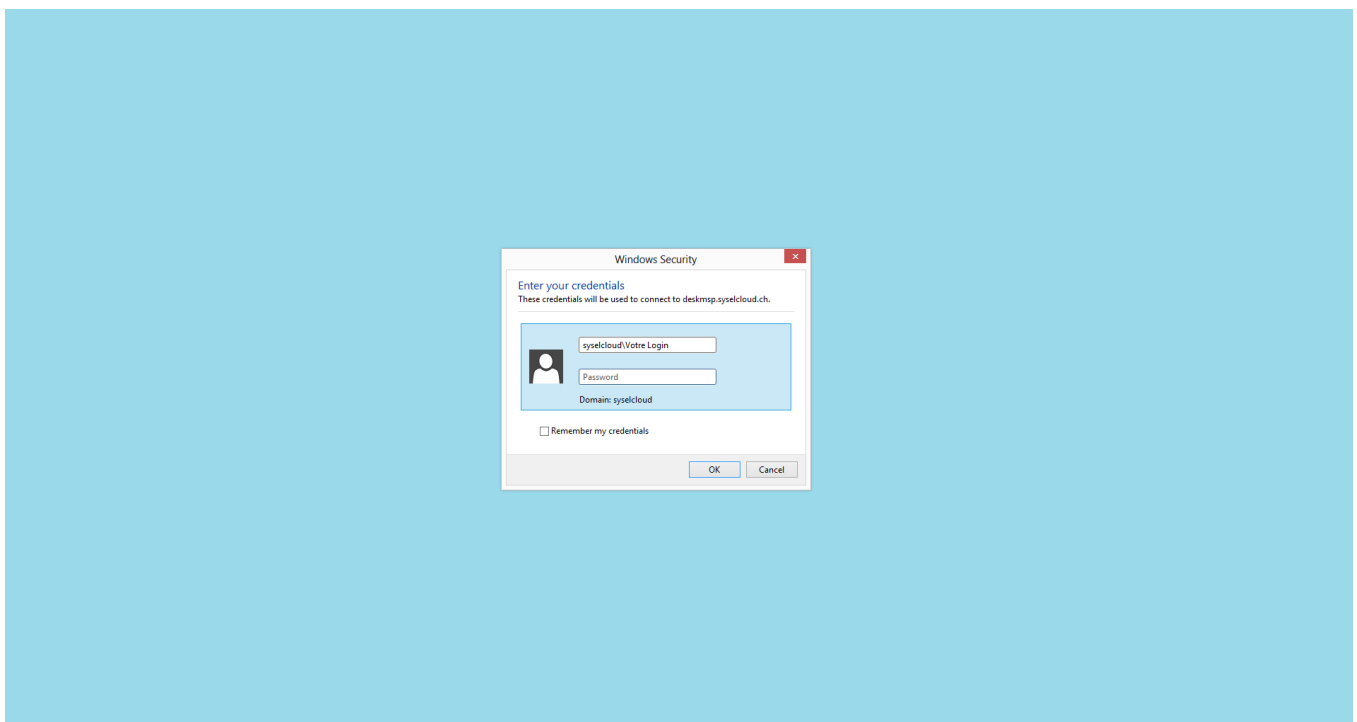
3

Cliquez sur le nouvel icône de votre bureau



4

Entrez vos identifiants : nom d'utilisateur et mot de passe



Attention : En ajoutant votre identifiant, n'oubliez pas d'ajouter le domaine « syselcloud\ ».

INFORMATIONS SUPPORT TECHNIQUE

Pour toutes questions additionnelles, vous pouvez contactez notre HelpDesk au +41 21 643 74 64 ou par e-mail à l'adresse helpdesk@syselcloud.ch.